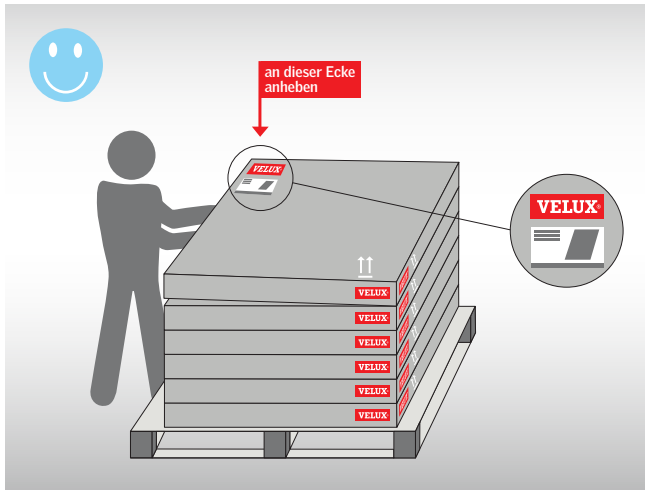
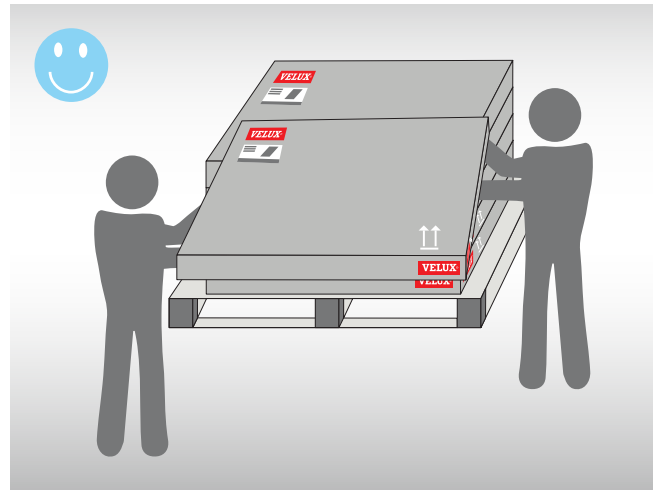


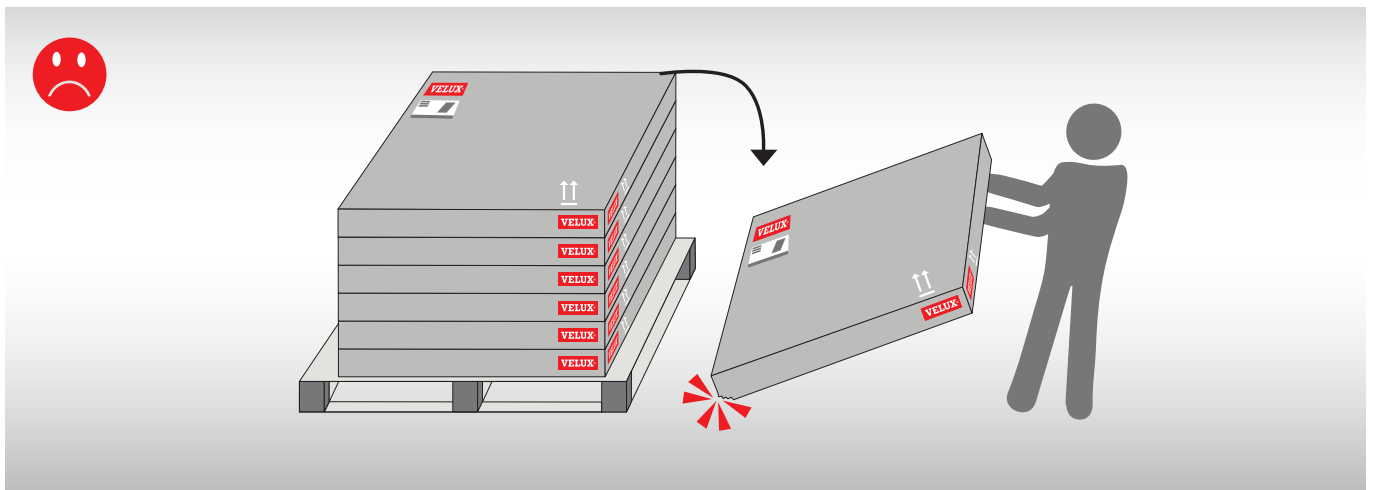
# Tipps für Lager-Fachleute: Die einfache und sichere Warenannahme/-bewegung



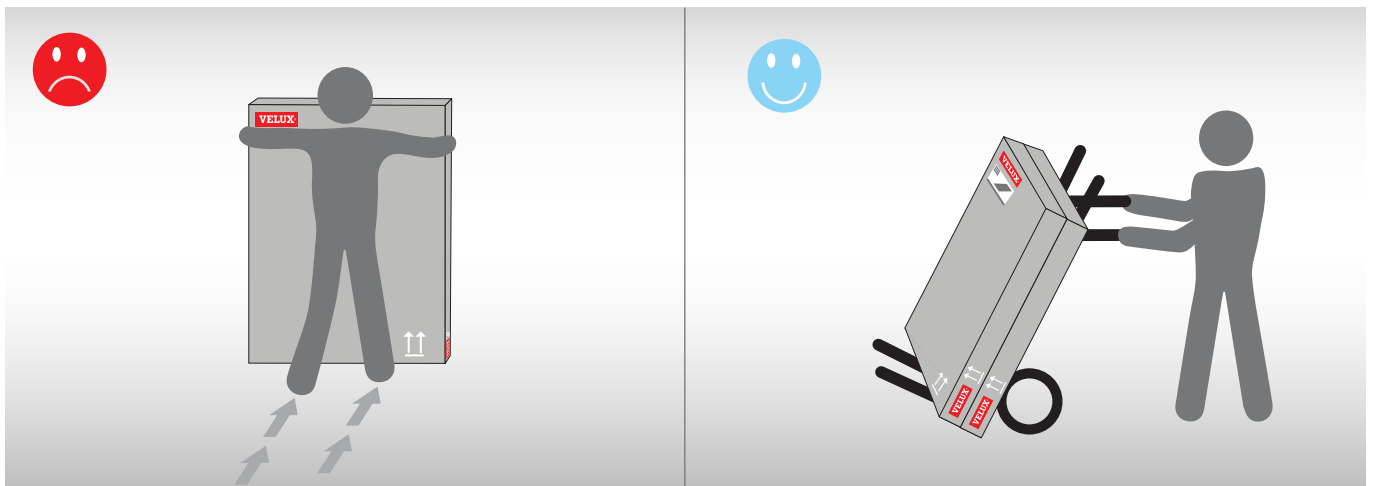
Einzelne Fenster lassen sich am einfachsten an der Ecke mit dem Label von der VELUX Vollpalette lösen.



Schwere Fenster\* stets mit zwei Personen von der Paletten heben, um Stürze der Ware zu vermeiden.



Große, schwere Fenster\* nicht alleine bewegen. Fenster nicht von der Palette herunterziehen.

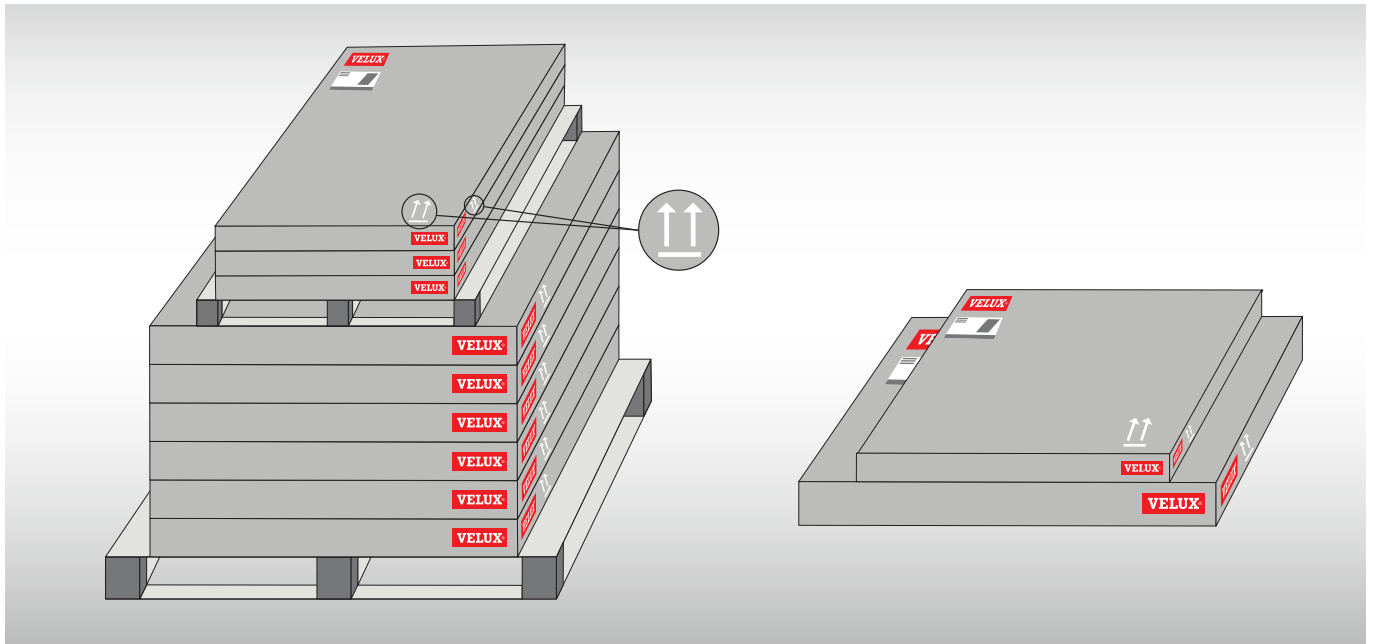


Aus Sicherheitsgründen nicht mit Fenstern gehen. Stattdessen stets eine Sackkarre, Plattenwagen oder Ähnliches verwenden.

\*Insbesondere Fenster der Größen SK und UK; Elektro- und Solarfenster sowie SCHALLSCHUTZ- und ENERGY-STAR-Fenster.

# Tipps für Lager-Fachleute: Die einfache und sichere Kommissionierung Ihrer Warenauslieferung

**VELUX®**



- Gemäß VELUX Palettenkarte passende Palettengröße verwenden; Fenster liegend stapeln. Europaletten nur in passender Größe für kleine Fenster verwenden.
- VELUX Logos und Labels übereinander und auf einer Seite ausrichten (Lesbarkeit Label).
- Alle Pfeile nach oben ausrichten.
- Pyramidenförmig stapeln, große und schwere VELUX Fenster\* unten, darüber die leichteren Artikel wie z. B. Rollläden und Eindeckrahmen.
- VELUX Produkte unterschiedlicher Längen bzw. Breiten auf zwei parallelen Kanten auflegen (> 10 kg) oder Zwischenpaletten einsetzen.
- Schwere Fenster\* stets mit zwei Personen auf die Kommissionier-Palette legen, um Stürze der Ware zu vermeiden.

\*Insbesondere Fenster der Größen SK und UK; Elektro- und Solarfenster sowie SCHALLSCHUTZ- und ENERGY-STAR-Fenster.